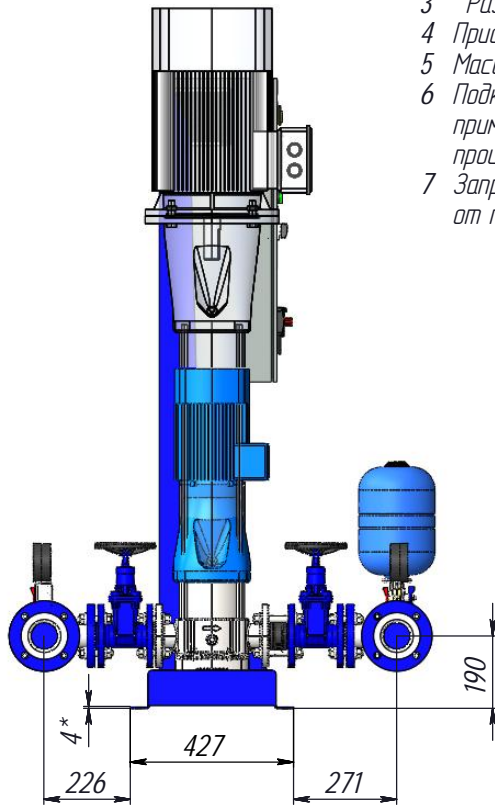
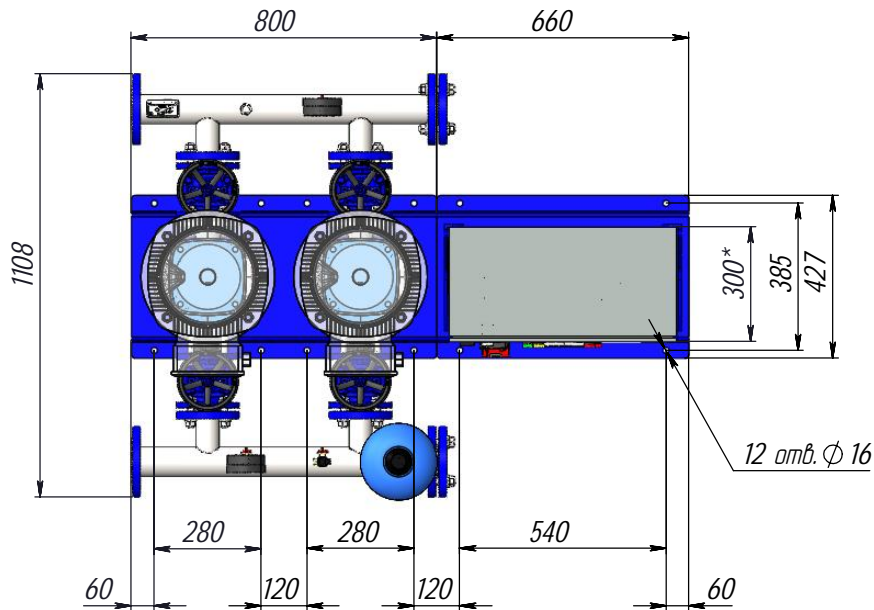
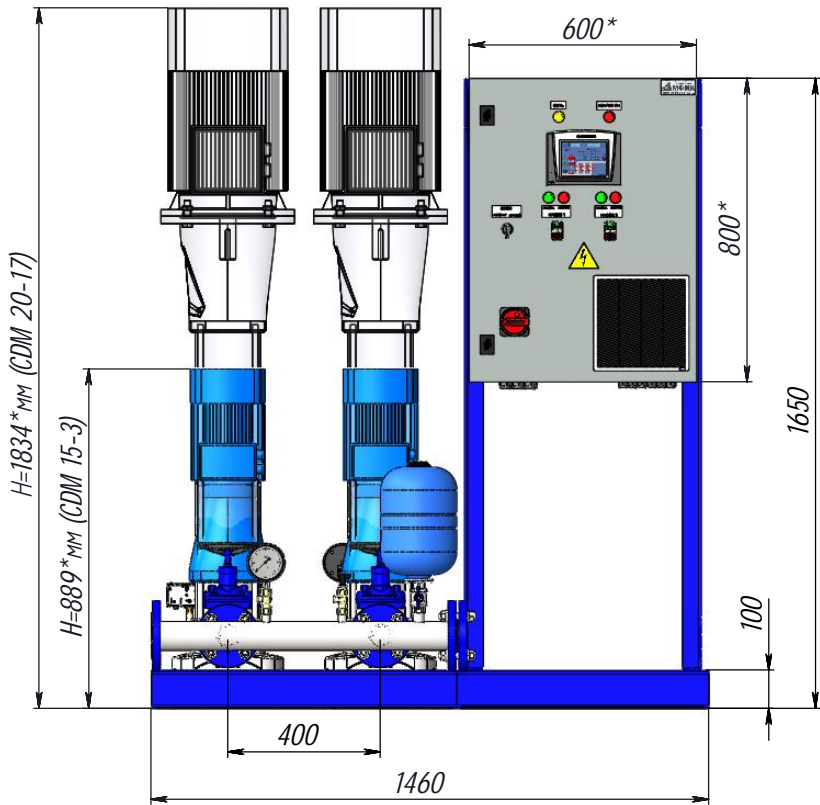
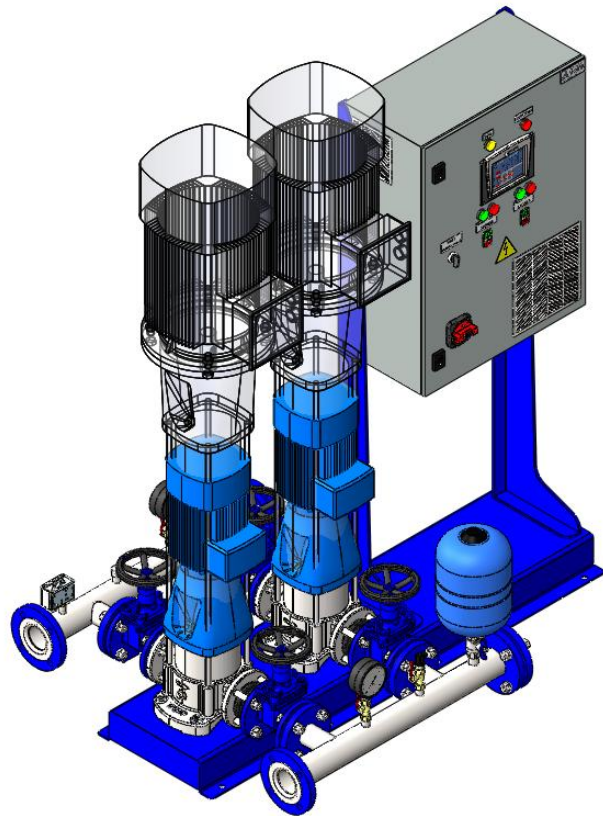


А/Ф СРД 2



- 1 Вход фланец 65-16-03-Ст20 ГОСТ 33259-2015
- 2 Выход фланец 65-16-03-Ст20 ГОСТ 33259-2015
- 3 *Размеры для справок.
- 4 Присоединительные размеры выдержать в пределах допуска $\pm IT16/2$.
- 5 Масса указана без учета ШУ.
- 6 Подключение насосной установки к процессу производить только с применением виброизолирующих вставок с учетом давления процесса и типа подключения резьба или фланец.
- 7 Запрещено передавать вертикальные или горизонтальные нагрузки от трубопроводов подключения на коллекторы станции.



						Серия CDM 15-1 . . . CDM 15-18; CDM 20-1 . . . CDM 20-17						
						А/Ф А STREAM СПД 2 CDM 15-3 3 кВт КЧ2 65 мм СБ			Лит.	Масса	Масштаб	
Изм.	Лист	№ докум.	Подп.	Дата							233	1:14
Разраб.		Ишутина Н.Ю.		26.07.2024								
Проверил		Артеменко Л.Ю.										
Т. контроль		Артеменко Л.Ю.										
Нач. КБ		Свечников А.В.				Стандартная комплектация.			Лист 1	Листов		
Н. контроль		Одринская А.Н.										
Утв.		Свечников А.В.										
						